

**Telecom**

1er Trimestre 2021  
Edition I



# QG ANALYSIS

QG2**CRISE**

Rapport trimestriel sur la  
e-réputation des entreprises  
en République démocratique  
du Congo

---



# CONTEXTE

Dans le monde actuel, les entreprises sont soumises à la concurrence, parfois plus rude qu'on le suppose. Souvent, elles ne disposent pas d'outils pour mesurer les risques auxquels elles sont confrontées et les dangers qu'elles courent en y restant ignorantes. Les entreprises les plus averties et qui surveillent leur marche, surtout dans le domaine des banques et des télécommunications, ont fait confiance à QG de crise qui les conseille, chiffres à l'appui, au vu des tendances de l'opinion sur leurs produits. Des chiffres que QG de crise produit par une méthode analytique véritablement scientifique révèlent les tendances auxquelles ces entreprises sont confrontées, vis-à-vis de la clientèle. Avec ses 39 360 millions, soit 43,6% de la population pour 21 140 millions d'utilisateurs d'internet, soit 23,2% de la population pour 4 millions d'utilisateurs des réseaux sociaux représentant 4, 4% de la population, la République démocratique du Congo est entrée de plein pied dans l'analyse numérique des données fiables, lesquels scrutent les tendances en temps réel. Le classement dont fait écho notre rapport est établi sur base d'une enquête effectuée en ligne grâce à des outils de pointe permettant d'analyser la e-réputation d'une entreprise en tenant compte des différents critères, dont le référencement, la présence sur les différents réseaux sociaux, les avis d'internautes, la visibilité à travers le web, etc.

Le présent rapport présente la situation en termes de e-réputation des différentes entreprises selon leurs secteurs d'activités en l'occurrence des Banques et du secteur des Télécoms au cours du premier trimestre de l'année 2021 (Janvier-Mars) ainsi qu'un aperçu global des chiffres importants concernant le digital en République démocratique du Congo.

TELE”  
COM

TÉLÉCOM



## RANKING SUMMARY


Ce classement est établi sur base d'une enquête effectuée en ligne grâce à des outils de pointe permettant d'analyser la e-réputation d'une entreprise en tenant compte des différents critères.

Ces critères sont : le référencement, la présence sur les différents réseaux sociaux, les avis d'internautes, la visibilité à travers le web etc.

---

### TOP WEBSITE REFERENCING

Ce classement concerne le top des sites des télécoms les mieux référencés selon différents critères. Le terme référencement (Seo) regroupe les différentes techniques utilisées pour améliorer la position d'un site internet dans les pages de résultats affichées par les moteurs de recherche en réponse aux requêtes des internautes.



(Airtel RDC)

<https://www.airtel.cd/>

01.



(Orange RDC)

<https://www.orange.cd/>

02.



(Africell RDC)

<https://www.africell.cd/>


03.



(Standard Télécom)

<https://www.stelecom.cd/>

04.



(Vodacom RDC)


<https://www.vodacom.cd/>

05.

---

## TOP SOCIAL MEDIA


Ce classement est établi en mesurant la communication de chaque entreprise au niveau des différents réseaux sociaux tenant compte des audiences, activités et engagements.



---


## TOP INDICE VISIBILITY

Ce classement est effectué sur base de toutes les informations publiques disponibles sur chacune des entreprises pour attribuer un coefficient de visibilité de chaque entreprise sur la toile.




## TOP NOTATION

Ce classement rapporte la moyenne d'avis (notation) donnés par les internautes sur les profils Google Mybusiness de chaque entreprise citée.



(Airtel RDC)




(Vodacom RDC)



(Africell RDC)



(Orange RDC)



(Standard Télécom)

---

## I. WEBSITE REFERENCING

Ce classement concerne le top des sites des banques les mieux référencés selon différents critères.

La performance (structure et speed) du site est coté sur 100 et le SEO (référencement) score global sur 100 pour avoir une moyenne sur 200 de chaque entreprise.

### Ranking top website referencing

1. <https://www.airtel.cd/> (Airtel RDC)  
(Performance - 67,25 -- Seo score - 21) === **Total score 88,25 / 200**
2. <https://www.orange.cd/> (Orange RDC)  
(Performance - 45,4 -- Seo score - 37) === **Total score 82,4 / 200**
3. <https://www.africell.cd/> (Africell RDC)  
(Performance - 55 -- Seo score - 23) === **Total score 78 / 200**
4. <https://www.stelecom.cd/> (Standard Télécom)  
(Performance - 53,75 -- Seo score - 13) === **Total score 66,75 / 200**
5. <https://www.vodacom.cd/> (Vodacom RDC)  
(Performance - 25,25 -- Seo score - 38) === **Total score 63,25 / 200**

## a. Performance et structure

Ce classement est établi en mesurant la performance, la structure et le speed (sur mobile et ordinateur) de chaque website pour en faire une moyenne du score sur 100.

### Ranking


1. Airtel (67,25 / 100)
2. Africell (55 / 100)
3. Standard télécom (53,75 / 100)
4. Orange (45,5 / 100)
5. Vodacom (25,25 / 100)

### 1. Airtel

<https://www.airtel.cd/>




### Speed sur mobile













Moyenne = 67,25 %

### Speed sur Ordinateur






Les technologies utilisées pour le développement

Les technologies	
 <a href="#">Gestionnaire de balises Google</a>	<a href="#">Gestionnaires de balises</a>
 <a href="#">Apache</a>	<a href="#">Serveurs Web</a>
 <a href="#">Babel</a>	<a href="#">Divers</a>
 <a href="#">Amorcer</a>	<a href="#">Cadres d'interface utilisateur</a>
 <a href="#">jQuery</a>	<a href="#">Bibliothèques JavaScript</a>
 <a href="#">Polyfill</a>	
 <a href="#">Underscore.js</a>	
 <a href="#">AngularJS</a>	<a href="#">Framework JavaScript</a>
 <a href="#">RequireJS</a>	
 <a href="#">Google Analytics</a>	<a href="#">Analytique</a>
















2. Africell

<https://www.africell.cd/>



Moyenne = 55 %

## Les technologies utilisées pour le développement

Les technologies (13)		
	<a href="#">Police géniale</a>	
	<a href="#">API Google Font</a>	<a href="#">Scripts de polices</a>
	<a href="#">Emoji Twitter (Twemoji)</a>	
	<a href="#">Revs slider</a>	<a href="#">Divers</a>
	<a href="#">Youtube</a>	<a href="#">Lecteurs vidéo</a>
	<a href="#">jQuery</a>	<a href="#">Bibliothèques JavaScript</a>
	<a href="#">jQuery Migrate</a>	
	<a href="#">PHP</a>	<a href="#">Langages de programmation</a>
	<a href="#">Ubuntu</a>	<a href="#">Systèmes d'exploitation</a>
	<a href="#">Carrousel OWL</a>	<a href="#">Widgets</a>
	<a href="#">MySQL</a>	<a href="#">Bases de données</a>
	<a href="#">Nginx</a>	<a href="#">Serveurs Web</a>
	<a href="#">Nginx</a>	<a href="#">Procurations inversées</a>
	<a href="#">WordPress</a>	<a href="#">CMS</a>
	<a href="#">WordPress</a>	<a href="#">Blogs</a>

### 3. Standard télécom

<https://www.stelecom.cd/>



Speed sur mobile




















Speed sur Ordinateur



Moyenne = 53,75 %

## Les technologies utilisées pour le développement

Technologies (15)	
 <a href="#">Font Awesome</a>	Font scripts
 <a href="#">Twitter Emoji (Twemoji)</a>	Font scripts
 <a href="#">Yoast SEO</a>	SEO
 <a href="#">wpBakery</a>	Page builders
 <a href="#">animate.css</a>	UI frameworks
 <a href="#">jQuery</a>	JavaScript libraries
 <a href="#">jQuery Migrate</a>	
 <a href="#">jQuery UI</a>	
 <a href="#">PHP</a>	Programming languages
 <a href="#">OWL Carousel</a>	Widgets
 <a href="#">MySQL</a>	Databases
 <a href="#">WordPress</a>	CMS
 <a href="#">WordPress</a>	Blogs
 <a href="#">Google Workspace</a>	Webmail
 <a href="#">Google Workspace</a>	Email
 <a href="#">Apache</a>	Web servers
 <a href="#">Swiper Slider</a>	Miscellaneous

### 4. Orange

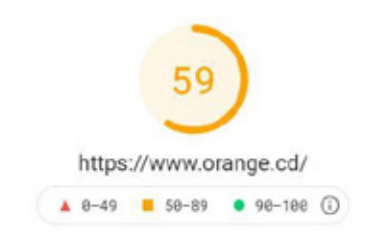
<https://www.orange.cd/>

F	Performance ?	Structure ?	Largest Contentful Paint ?	Total Blocking Time ?	Cumulative Layout Shift ?
	34%	75%	4.2s	156ms	0.28

Speed sur mobile




Speed sur Ordinateur



Moyenne = 45,5 %

## Les technologies utilisées pour le développement

### Les technologies


 <a href="#">Nginx</a>	<a href="#">Serveurs Web</a>
 <a href="#">Nginx</a>	<a href="#">Procurations inversées</a>
 <a href="#">GSAP</a>	<a href="#">Framework JavaScript</a>
 <a href="#">Webpack</a>	<a href="#">Divers</a>
 <a href="#">Curseur de balayage</a>	
 <a href="#">jQuery</a>	<a href="#">Bibliothèques JavaScript</a>
 <a href="#">Java</a>	<a href="#">Langages de programmation</a>
 <a href="#">Gestionnaire de balises Google</a>	<a href="#">Gestionnaires de balises</a>
 <a href="#">Google Optimize</a>	<a href="#">Test A / B</a>
 <a href="#">Commerce électronique amélioré de Google Analytics</a>	<a href="#">Analytique</a>
 <a href="#">Euf fou</a>	
 <a href="#">Google Analytics</a>	
 <a href="#">Amorcer</a>	<a href="#">Cadres d'interface utilisateur</a>
 <a href="#">Algolia</a>	<a href="#">Moteurs de recherche</a>
 <a href="#">Fonctionnalité du chariot</a>	<a href="#">Commerce électronique</a>

## 5. Vodacom

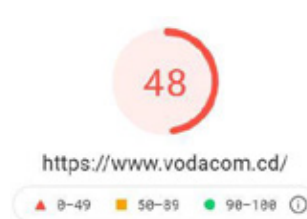
<https://www.vodacom.cd/>

<b>F</b>	Performance 	Structure 	Largest Contentful Paint 	Total Blocking Time 	Cumulative Layout Shift 
	2%	46%	22.6s	1.0s	0.88

Speed sur mobile
















Speed sur Ordinateur



Moyenne = 25,25 %

## Les technologies utilisées pour le développement

Technologies (11)	
 <a href="#">Font Awesome</a>	<a href="#">Font scripts</a>
 <a href="#">Zone.js</a>	<a href="#">JavaScript frameworks</a>
 <a href="#">React</a>	
 <a href="#">Angular</a>	
 <a href="#">styled-components</a>	
 <a href="#">webpack</a>	<a href="#">Miscellaneous</a>
 <a href="#">jQuery</a>	<a href="#">JavaScript libraries</a>
 <a href="#">Hammer.js</a>	
 <a href="#">styled-components</a>	<a href="#">Development</a>
 <a href="#">Google Tag Manager</a>	<a href="#">Tag managers</a>
 <a href="#">Nginx</a>	<a href="#">Web servers</a>
 <a href="#">Nginx</a>	<a href="#">Reverse proxies</a>
 <a href="#">DigiCert</a>	<a href="#">SSL/TLS certificate authorities</a>

## b. Seo score

Ce classement se base sur l'analyse détaillée du référencement du site pour établir un score d'autorité sur Google en tenant compte du trafic, des backlinks (lien retours) et de tous les autres critères liés au référencement.

### Ranking

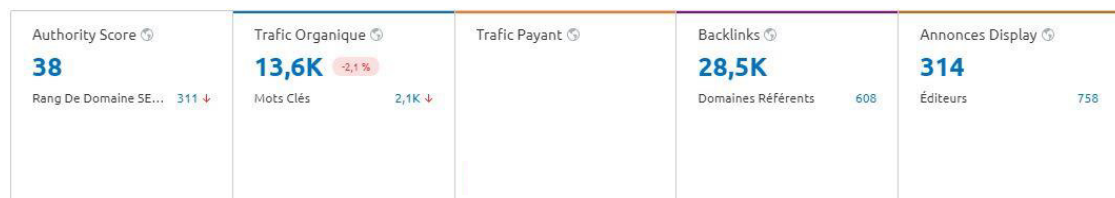
1. **Vodacom (38 / 100)**
2. **Orange (37 / 100)**
3. **Africell (23 / 100)**
4. **Airtel (21 / 100)**
5. **Standard télécom (13 / 100)**

## 1. Vodacom

L'**Authority score** est une métrique utilisée pour mesurer la qualité globale et les performances SEO d'un domaine ou d'une page web.

**Trafic organique** représente le nombre des visites en organique.

**Backlinks** représente le nombre des liens pointant vers le site.



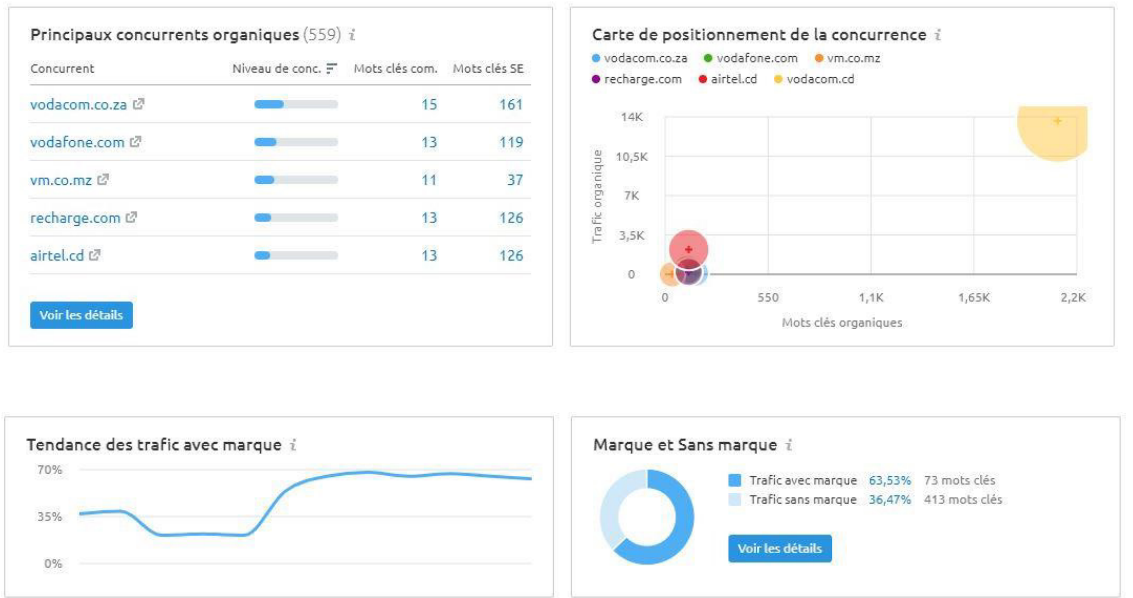
Tendance du trafic des mots clés ramenant au site selon différents pays à travers le monde. Les fonctionnalités SERP correspondent aux liens avec les détails sur différents sujets que les internautes recherchent.



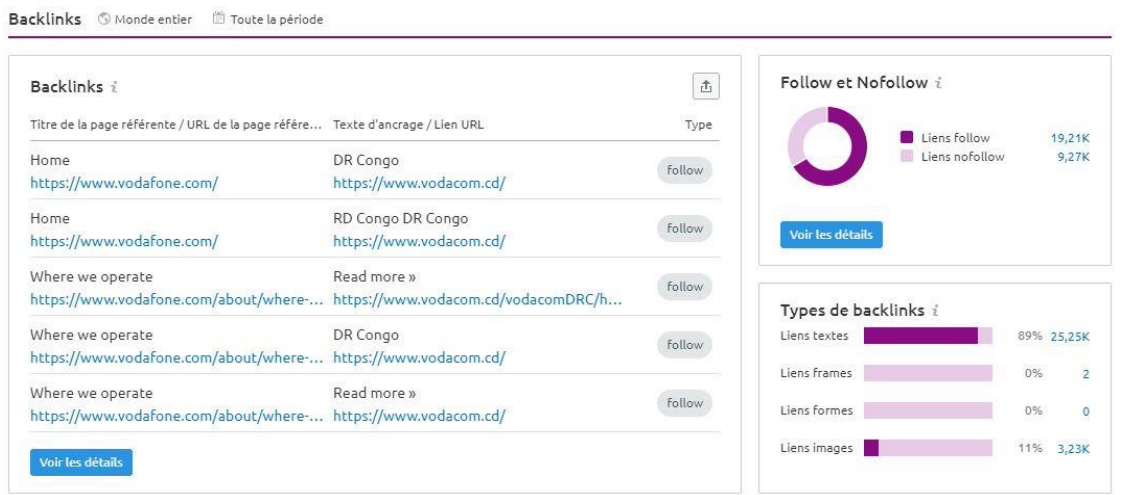
Il s'agit de la représentation des meilleurs mots clés organiques ayant conduit au site.



Les sites qui apparaissent avec votre site lors des recherches par différents mots clés, la tendance de trafic avec la marque(le nom du site), la représentation par carte du positionnement de la concurrence et la représentation des recherches avec et sans le nom de la marque (du site).



Les backlinks représentent les différents liens sur le web menant au site.



Les ancrages représentent les mots ou expressions affichés dans un lien concernant un site.

Meilleurs ancrages <sup>i</sup>		
Ancrages	Domaines	Backlinks
dr congo	58	8204
vodashop kisangani	1	7752
rd congo dr congo	2	3033
website	5	1326
www.vodacom.cd	92	983
<a href="#">Voir les détails</a>		

Domaines référents <sup>i</sup>		
Domaine racine	IP/Pays	Backlinks
vodafone.com	104.18.11.12	8749
buymyprice.com	176.58.102.93	7752
pagesclaires.com	91.121.80.15	2129
pagewebcongo.com	151.236.52.90	1373
eormwc.wang	180.215.158.231	1204
<a href="#">Voir les détails</a>		


La représentation des pages les plus référencées du site.

Pages référencées <sup>i</sup>		
Titre et URL	Domaines	Backlinks
-	237	5614
<a href="http://www.vodacom.cd/">http://www.vodacom.cd/</a>		
Vodacom RDC <a href="https://www.vodacom.cd/">https://www.vodacom.cd/</a>	108	8208
Vodacom RDC <a href="https://www.vodacom.cd/particulier/homepage">https://www.vodacom.cd/particulier/homepage</a>	40	193
VMS <a href="https://uvc.vodacom.cd:8182/login.action">https://uvc.vodacom.cd:8182/login.action</a>	19	39
Vodacom RDC <a href="https://www.vodacom.cd/vodacomDRC/home">https://www.vodacom.cd/vodacomDRC/home</a>	14	7584
<a href="#">Voir les détails</a>		

Il s'agit de l'aperçu des annonces display du site effectuées.

Annonces display <sup>i</sup> Monde entier <sup>i</sup> Toute la période <sup>i</sup>			
Éditeurs les plus récents (758) <sup>i</sup>			
Éditeurs	Annonces	Texte %	Image %
<a href="http://www.sangoyacongo.com">www.sangoyacongo.com</a>	6	0,00	100,00
<a href="http://www.dafont.com">www.dafont.com</a>	14	71,43	28,57
<a href="http://www.tutiempo.net">www.tutiempo.net</a>	9	0,00	100,00
<a href="http://blog.livedoor.jp">blog.livedoor.jp</a>	5	0,00	100,00
<a href="http://www.musica.com">www.musica.com</a>	4	0,00	100,00
<a href="#">Voir les détails</a>			

Pages de destination (3) <sup>i</sup>	
Page de destination	Nombre de vues
<a href="https://www.vodacom.cd/particulier/homepage">https://www.vodacom.cd/particulier/homepage</a>	922
<a href="https://www.vodacom.cd/particulier/nos-offres/ju...">https://www.vodacom.cd/particulier/nos-offres/ju...</a>	4
<a href="https://www.vodacom.cd/vodacomDRC/home">https://www.vodacom.cd/vodacomDRC/home</a>	1
<a href="#">Voir les détails</a>	

Exemples d'annonces (314) <sup>i</sup>	
Image 259	Texte 55
	
<a href="#">Voir les détails</a>	



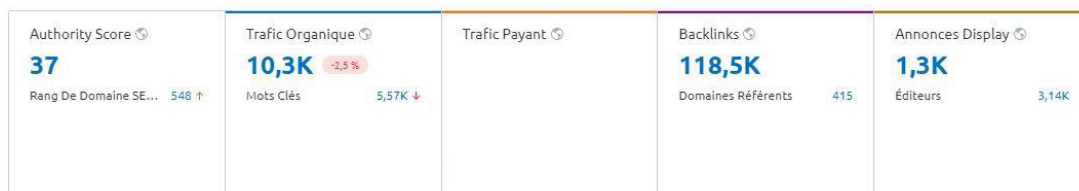
## 2. Orange

Score : 37 %

**L'Authority score** est une métrique utilisée pour mesurer la qualité globale et les performances SEO d'un domaine ou d'une page web.

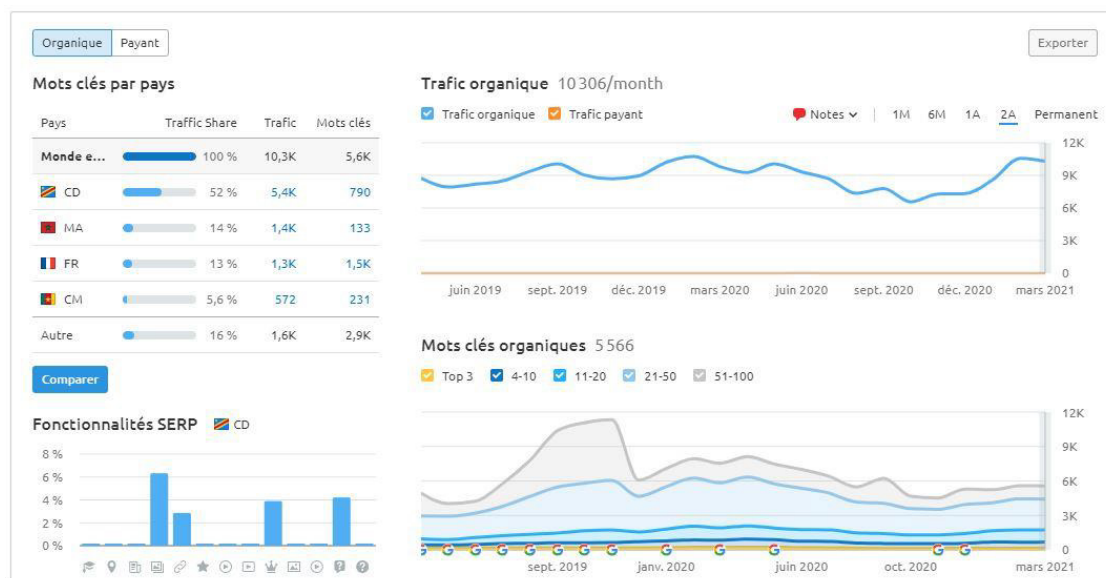
**Trafic organique** représente le nombre des visites en organique.

**Backlinks** représente le nombre des liens pointant vers le site.



Tendance du trafic des mots clés ramenant au site selon différents pays à travers le monde.

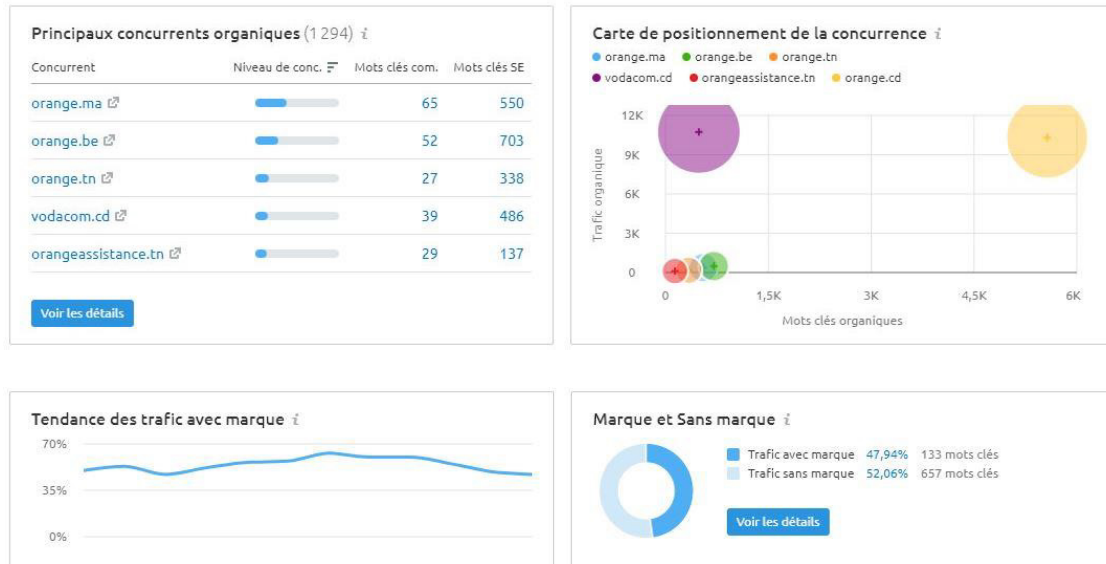
Les fonctionnalités SERP correspondent aux liens avec les détails sur différents sujets que les internautes recherchent.



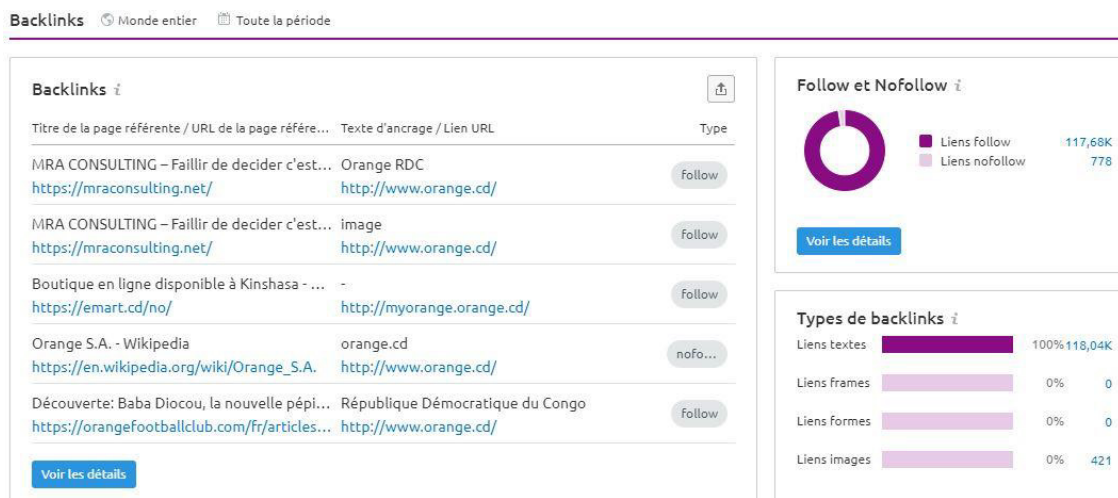
Il s'agit de la représentation des meilleurs mots clés organiques ayant conduit au site.



Les sites qui apparaissent avec votre site lors des recherches par différents mots clés, la tendance de trafic avec la marque (le nom du site), la représentation par carte du positionnement de la concurrence et la représentation des recherches avec et sans le nom de la marque (du site).



Les backlinks représentent les différents liens sur le web menant au site.





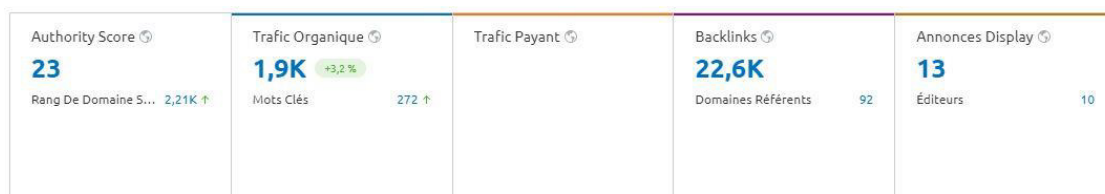
### 3. Africell

Score : 23 %

**L'Authority score** est une métrique utilisée pour mesurer la qualité globale et les performances SEO d'un domaine ou d'une page web.

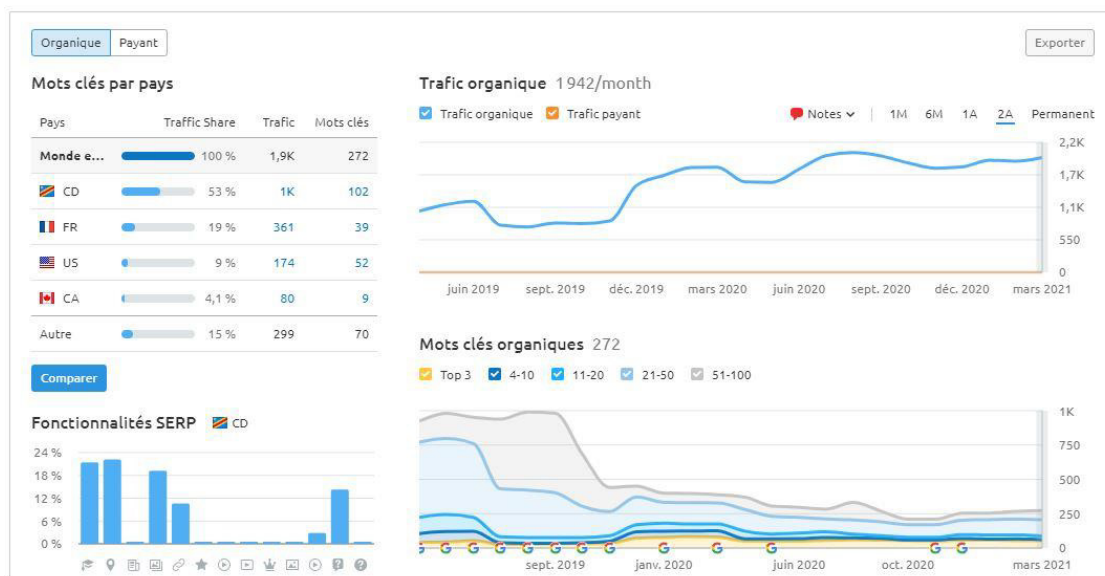
**Trafic organique** représente le nombre des visites en organique.

**Backlinks** représente le nombre des liens pointant vers le site.



Tendance du trafic des mots clés ramenant au site selon différents pays à travers le monde.

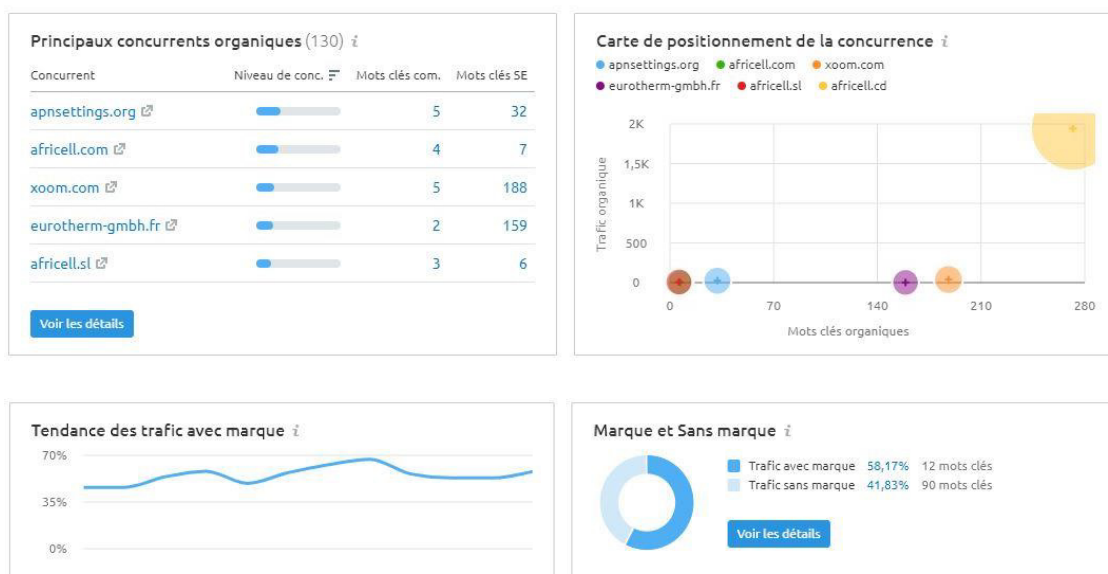
Les fonctionnalités SERP correspondent aux liens avec les détails sur différents sujets que les internautes recherchent.



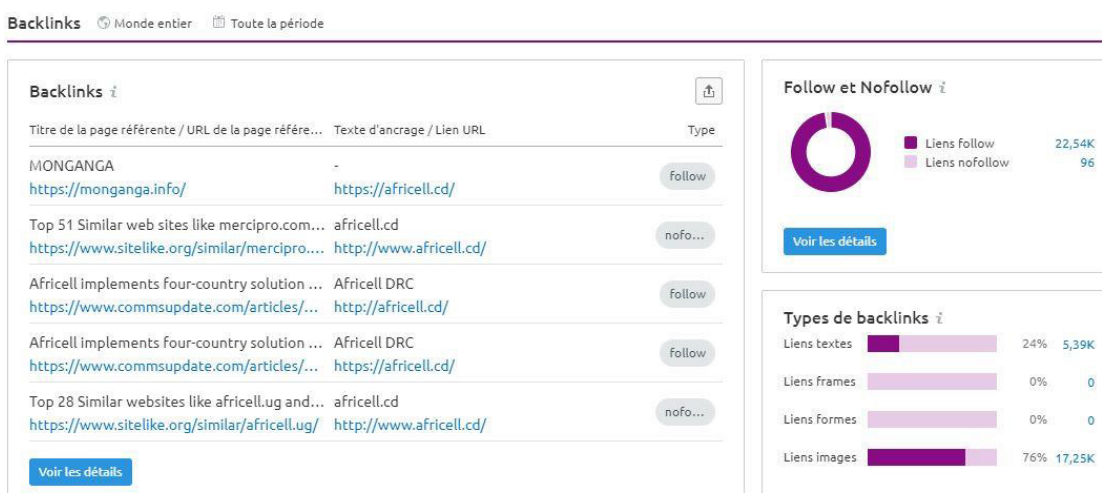
Il s'agit de la représentation des meilleurs mots clés organiques ayant conduit au site.



Les sites qui apparaissent avec votre site lors des recherches par différents mots clés, la tendance de trafic avec la marque (le nom du site), la représentation par carte du positionnement de la concurrence et la représentation des recherches avec et sans le nom de la marque (du site).



Les backlinks représentent les différents liens sur le web menant au site.



Les ancres représentent les mots ou expressions affichés dans un lien concernant un site.

Meilleurs ancres <sup>i</sup>			Domaines référents <sup>i</sup>		
Ancres	Domaines	Backlinks	Domaine racine	IP/Pays	Backlinks
<EmptyAnchor>	11	14 567	sakola-info.net <sup>i</sup>	51.81.152.39	13 622
pub	1	2 612	juste-info.net <sup>i</sup>	151.80.25.150	8 086
website	3	82	sakola.info <sup>i</sup>	188.165.239.185	182
ad	1	71	pagesclaires.com <sup>i</sup>	91.121.80.15	159
africell rdc	6	64	wangomusik.com <sup>i</sup>	31.220.20.242	138
Voir les détails			Voir les détails		

La représentation des pages les plus référencées du site.

Pages référencées <sup>i</sup>		
Titre et URL	Domaines	Backlinks
Africell https://www.africell.cd/	47	5 194
- http://www.africell.cd/	41	230
- http://africell.cd/	29	11 015
- https://africell.cd/	7	6 277
- http://www.africell.cd/africell-services.php	2	2
Voir les détails		

Il s'agit de l'aperçu des annonces display du site effectuées.

Annonces display

Monde entier

Toute la période

Éditeurs les plus récents (10)

Éditeurs	Annonces	Texte %	Image %
www.congoplanet.com	2	100,00	0,00
www.poetrysoup.com	2	100,00	0,00
www.numberempire.com	2	100,00	0,00
comicbookdb.com	1	100,00	0,00
www.werelate.org	1	100,00	0,00

Voir les détails

Pages de destination (2)

Page de destination	Nombre de vues
https://www.africell.cd/africell-4g.php	11
https://www.africell.cd/index.php	2

Voir les détails

Exemples d'annonces (13)

Image 0

Texte 13

4G LTE la plus rapide

Lubumbashi, centre-ville, 56.9Mbps

4G LTE la plus rapide

Lubumbashi, centre-ville, 56.9Mbps

4G LTE la plus rapide

africell

Lubumbashi, centre-ville, 56.9Mbps

4G LTE la plus rapide

Lubumbashi, centre-ville, 56.9Mbps

Voir les détails

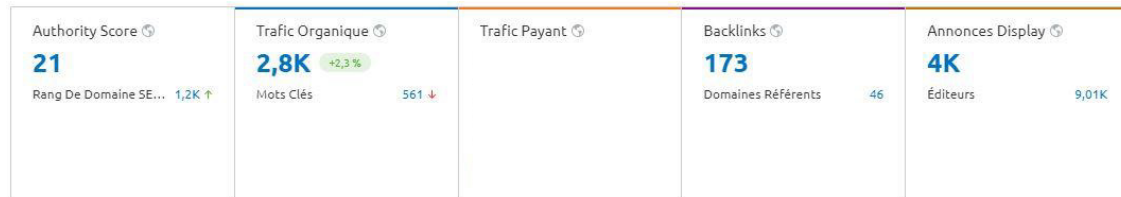
#### 4. Airtel

Score : 23 %

**L'Authority score** est une métrique utilisée pour mesurer la qualité globale et les performances SEO d'un domaine ou d'une page web.

**Trafic organique** représente le nombre des visites en organique.

**Backlinks** représente le nombre des liens pointant vers le site.



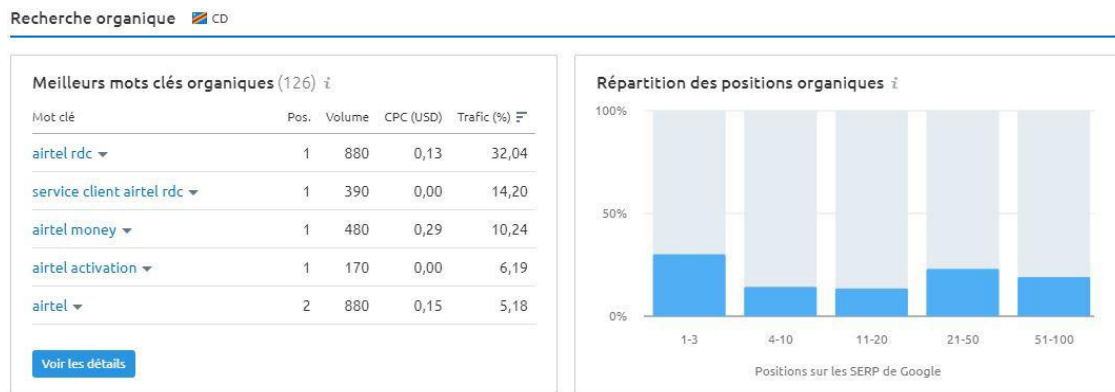
Tendance du trafic des mots clés ramenant au site selon différents pays à travers le monde.

Les fonctionnalités SERP correspondent aux liens avec les détails sur différents sujets que les internautes recherchent.

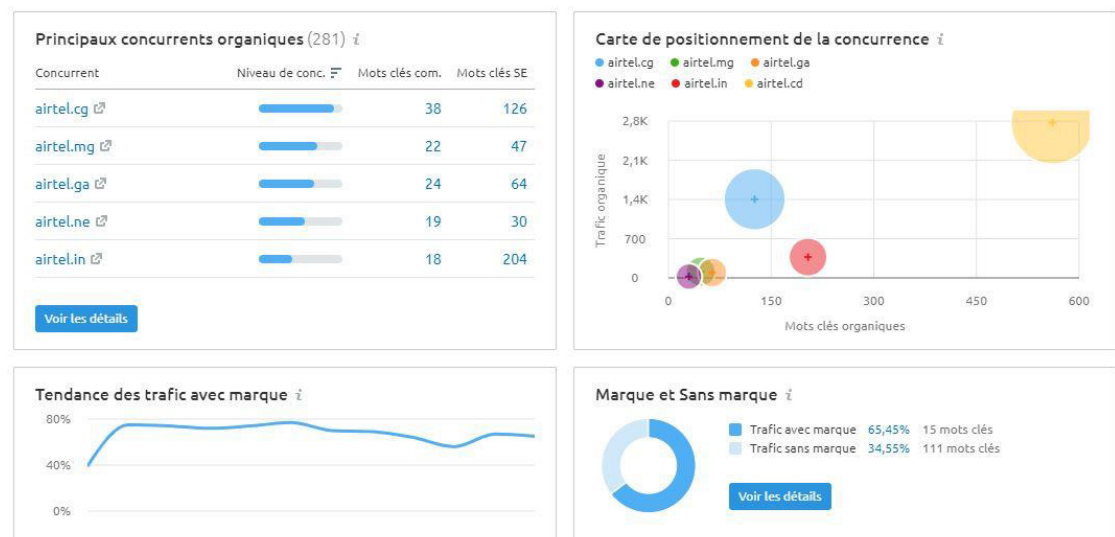




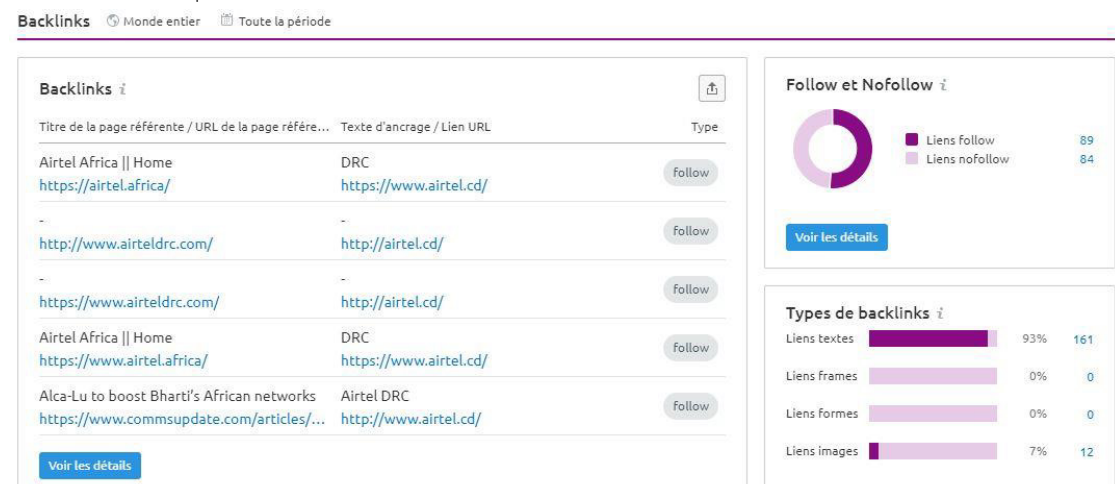
Il s'agit de la représentation des meilleurs mots clés organiques ayant conduit au site.



Les sites qui apparaissent avec votre site lors des recherches par différents mots clés, la tendance de trafic avec la marque (le nom du site), la représentation par carte du positionnement de la concurrence et la représentation des recherches avec et sans le nom de la marque (du site).



Les backlinks représentent les différents liens sur le web menant au site.





Les ancrages représentent les mots ou expressions affichés dans un lien concernant un site.


Meilleurs ancrages <i>z</i>			Domaines référents <i>z</i>		
Ancrages	Domaines	Backlinks	Domaine racine	IP/Pays	Backlinks
airtel drc	1	26	sitescorechecker.com	167.172.128.223	40
airtel	5	20	commsupdate.com	162.242.223.94	26
airtel.cd	11	14	unicompex.blog	192.0.78.240	15
erick	1	13	faveurdivine.com	74.208.236.234	13
drc	3	10	airtel.africa	41.223.58.200	7
Voir les détails			Voir les détails		

La représentation des pages les plus référencées du site.

Pages référencées <i>z</i>		
Titre et URL	Domaines	Backlinks
Airtel DRC, prépayé, postpayé, Internet, large bande, Blackberry services, l'itinérance internationale, tarifs d'appels internationaux, ai... <a href="https://www.airtel.cd/">https://www.airtel.cd/</a>	15	30
- <a href="http://airtel.cd/">http://airtel.cd/</a>	12	32
- <a href="http://www.airtel.cd/">http://www.airtel.cd/</a>	7	39
- <a href="https://www.airtel.cd/airtel_money">https://www.airtel.cd/airtel_money</a>	2	2
- <a href="http://airtel.cd/prepaid/smsbundle">http://airtel.cd/prepaid/smsbundle</a>	1	1
Voir les détails		

Il s'agit de l'aperçu des annonces display du site effectuées.

Éditeurs les plus récents (9 014) <i>z</i>				Pages de destination (6) <i>z</i>	
Éditeurs	Annonces	Texte %	Image %	Page de destination	Nombre de vues
<a href="http://www.fanfiction.net">www.fanfiction.net</a>	71	0,00	100,00	<a href="https://www.airtel.cd/broadband-discover">https://www.airtel.cd/broadband-discover</a>	5 789
<a href="http://m.fanfiction.net">m.fanfiction.net</a>	44	0,00	100,00	<a href="https://www.airtel.cd/devices/4g_pocket_wifi">https://www.airtel.cd/devices/4g_pocket_wifi</a>	4 529
<a href="http://www.sangoyacongo.com">www.sangoyacongo.com</a>	30	0,00	100,00	<a href="https://www.airtel.cd/">https://www.airtel.cd/</a>	3 914
<a href="http://www.drugs.com">www.drugs.com</a>	61	0,00	100,00	<a href="https://www.airtel.cd/prepaid/smsbundle">https://www.airtel.cd/prepaid/smsbundle</a>	1 960
<a href="http://www.dafont.com">www.dafont.com</a>	34	0,00	100,00	<a href="https://www.airtel.cd/airtel_money">https://www.airtel.cd/airtel_money</a>	1 808
Voir les détails				Voir les détails	

Exemples d'annonces (3 963) <i>z</i>	
Image 3,96K	Texte 0
	
Voir les détails	

## 5. Standard telecom

Score : 13 %

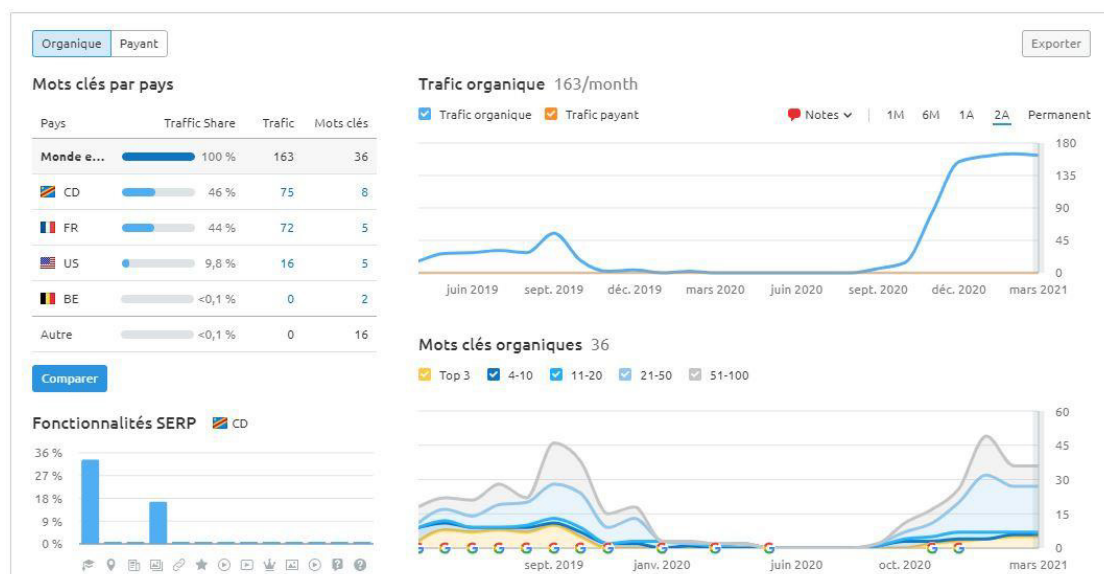
**L'Authority score** est une métrique utilisée pour mesurer la qualité globale et les performances SEO d'un domaine ou d'une page web.

**Trafic organique** représente le nombre des visites en organique.

**Backlinks** représente le nombre des liens pointant vers le site.

Authority Score ⓘ <b>13</b> Rang De Domaine ... 18,61K ↓	Trafic Organique ⓘ <b>163</b> -1,2 % Mots Clés 36	Trafic Payant ⓘ	Backlinks ⓘ <b>41</b> Domaines Référents 9	Annonces Display ⓘ <b>0</b> Éditeurs 0
--	---	-----------------	--	--

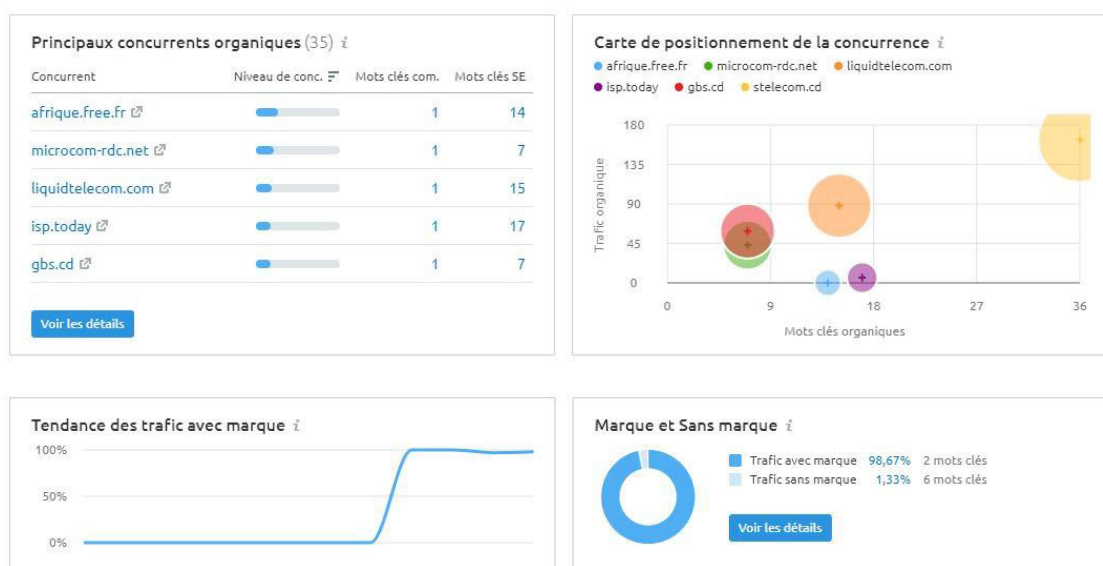
Tendance du trafic des mots clés ramenant au site selon différents pays à travers le monde. Les fonctionnalités SERP correspondent aux liens avec les détails sur différents sujets que les internautes recherchent.



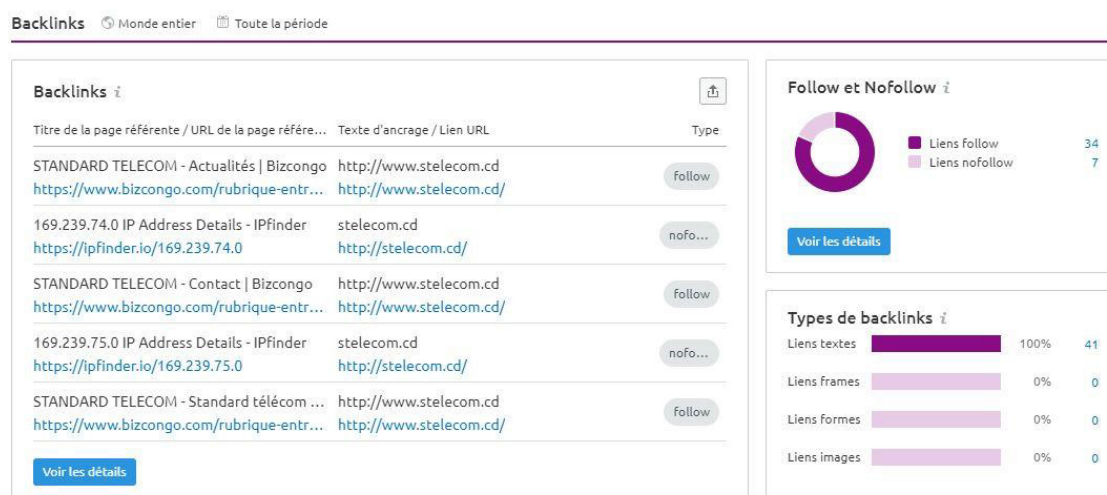
Il s'agit de la représentation des meilleurs mots clés organiques ayant conduit au site.



Les sites qui apparaissent avec votre site lors des recherches par différents mots clés, la tendance de trafic avec la marque (le nom du site), la représentation par carte du positionnement de la concurrence et la représentation des recherches avec et sans le nom de la marque (du site).



Les backlinks représentent les différents liens sur le web menant au site.



Les ancrages représentent les mots ou expressions affichés dans un lien concernant un site.

Meilleurs ancrages <sup>i</sup>			Domaines référents <sup>i</sup>		
Ancrages	Domaines	Backlinks	Domaine racine	IP/Pays	Backlinks
<a href="http://www.stelecom.cd">http://www.stelecom.cd</a>	3	22	<a href="http://bizcongo.com">bizcongo.com</a>	83.166.157.112	12
<a href="http://stelecom.cd">stelecom.cd</a>	1	7	<a href="http://peeringdb.com">peeringdb.com</a>	54.166.224.215	8
<a href="#">allez sur le site</a>	2	4	<a href="http://ipfinder.io">ipfinder.io</a>	104.21.6.17	7
<a href="http://www.stelecom.cd">www.stelecom.cd</a>	1	4	<a href="http://ispa-drc.cd">ispa-drc.cd</a>	196.216.216.6	4
<a href="#">go to site</a>	1	3	<a href="http://spyse.com">spyse.com</a>	104.22.59.132	3
<a href="#">Voir les détails</a>			<a href="#">Voir les détails</a>		

La représentation des pages les plus référencées du site.

Pages référencées

Titre et URL

Domaines

Backlinks

Accueil - Standard Telecom

http://www.stelecom.cd/

7

30

Hello! Welcome to Synology Web Station!

http://stelecom.cd/

1

7

Hello! Welcome to Synology Web Station!

http://stelecom.cd/?source=spyse.com

1

1

Hello! Welcome to Synology Web Station!

http://ns2.stelecom.cd/?source=spyse.com

1

1

Hello! Welcome to Synology Web Station!

http://ns1.stelecom.cd/?source=spyse.com

1

1

Voir les détails

## II. RÉSEAUX SOCIAUX

Ce classement est établi en mesurant la communication de chaque entreprise au niveau des différents réseaux sociaux tenant compte des audiences, activités et engagements.

### Ranking top Social Media

#### 1. Orange RDC

(Audience - 29. 525. 464 -- Posts - 496 -- Engagement - 40. 683) === **Total 29. 566. 643**

#### 2. Vodacom RDC

(Audience - 1. 948. 829 -- Posts - 393 -- Engagement - 222. 907) === **Total 2. 172. 129**

#### 3. Airtel RDC

(Audience - 538. 137 -- Posts - 367 -- Engagement - 72. 833) === **Total 611. 337**

#### 4. Africell RDC

(Audience - 472. 246 -- Posts - 290 -- Engagement - 36. 407) === **Total 508. 943**

#### 5. Standard Télécom

(Audience - 16. 864 -- Posts - 23 -- Engagement - 22. 083) === **Total 38. 970**

### a. Audience

L'audience représente le nombre total d'abonnés aux différentes pages de chaque entreprise sur différents réseaux sociaux.

### Ranking

Facebook Twitter Instagram LinkedIn Youtube

Société	Total ▾
orange rdc	29,525,464
Vodacom rdc	1,948,829
Airtel rdc	538,137
africell	472,246
standard telecom	16,864

#### 1. Orange RDC

Détails des nombres d'abonnés selon différents réseaux sociaux

 **Abonnés**  
1 janv. - 16 mars, 2021

**4,240**

 **Likes de page**  
1 janv. - 16 mars, 2021

**29,393,410**

 **Followers**  
1 janv. - 16 mars, 2021

**73,202**

 **Followers**  
1 janv. - 16 mars, 2021

**26,333**

 **Followers**  
1 janv. - 16 mars, 2021

**28,279**

## 2. Vodacom RDC

Détails des nombres d'abonnés selon différents réseaux sociaux

 **Abonnés**  
1 janv. - 16 mars, 2021

**31,300**

 **Likes de page**  
1 janv. - 16 mars, 2021

**1,539,032**

 **Followers**  
1 janv. - 16 mars, 2021

**252,029**

 **Followers**  
1 janv. - 16 mars, 2021

**96,475**

 **Followers**  
1 janv. - 16 mars, 2021

**29,993**

## 3. Airtel RDC

Détails des nombres d'abonnés selon différents réseaux sociaux

 **Abonnés**  
1 janv. - 16 mars, 2021

**3,350**

 **Likes de page**  
1 janv. - 16 mars, 2021

**475,147**

 **Followers**  
1 janv. - 16 mars, 2021

**26,490**

 **Followers**  
1 janv. - 16 mars, 2021

**30,099**

 **Followers**  
1 janv. - 16 mars, 2021

**3,051**

## 4. Africell RDC

Détails des nombres d'abonnés selon différents réseaux sociaux

 **Abonnés**  
1 janv. - 16 mars, 2021

**47**

 **Likes de page**  
1 janv. - 16 mars, 2021

**393,932**

 **Followers**  
1 janv. - 16 mars, 2021

**28,087**

 **Followers**  
1 janv. - 16 mars, 2021

**46,086**

 **Followers**  
1 janv. - 16 mars, 2021

**4,094**

## 5. Standard Télécom

Détails des nombres d'abonnés selon différents réseaux sociaux

 Likes de page

1 janv. - 16 mars, 2021

16,366

 Followers

1 janv. - 16 mars, 2021

1

 Followers

1 janv. - 16 mars, 2021

319

 Followers

1 janv. - 16 mars, 2021

178

## b. Activité

L'activité représente le nombre des posts faits dans différentes pages à travers tous les réseaux sociaux.


### Ranking

 Facebook  Twitter  Instagram  Youtube

Société

Total ▼

orange rdc



496

Vodacom rdc



393

Airtel rdc



367

 africell



290

standard telecom



23



## 1. Orange RDC

Détails des nombres d'abonnés selon différents réseaux sociaux



**Nombre de videos**

1 janv. - 16 mars, 2021

**1**



**Nombre de articles**

1 janv. - 16 mars, 2021

**170**



**Nombre de articles**

1 janv. - 16 mars, 2021

**100**



**Nombre de tweets**

1 janv. - 16 mars, 2021

**225**

## 2. Vodacom

Détails des nombres des posts selon différents réseaux sociaux



**Nombre de videos**

1 janv. - 16 mars, 2021

**9**



**Nombre de articles**

1 janv. - 16 mars, 2021

**192**



**Nombre de articles**

1 janv. - 16 mars, 2021

**113**



**Nombre de tweets**

1 janv. - 16 mars, 2021

**77**

## 3. Airtel RDC

Détails des nombres des posts selon différents réseaux sociaux



**Nombre de videos**

1 janv. - 16 mars, 2021

**0**



**Nombre de articles**

1 janv. - 16 mars, 2021

**171**



**Nombre de articles**

1 janv. - 16 mars, 2021

**100**



**Nombre de tweets**

1 janv. - 16 mars, 2021

**96**



#### 4. Africell RDC

Détails des nombres des posts selon différents réseaux sociaux

 **Nombre de videos**  
1 janv. - 16 mars, 2021

0

 **Nombre de articles**  
1 janv. - 16 mars, 2021

179

 **Nombre de tweets**  
1 janv. - 16 mars, 2021

11

 **Nombre de articles**  
1 janv. - 16 mars, 2021

100

#### 5. Standard Télécom

Détails des nombres des posts selon différents réseaux sociaux

 **Nombre de articles**  
1 janv. - 16 mars, 2021

23

 **Nombre de articles**  
1 janv. - 16 mars, 2021

0

 **Nombre de tweets**  
1 janv. - 16 mars, 2021


0

### c. Engagement

L'engagement représente le nombre des différentes réactions(like, commentaire, partage etc.) aux différents posts.

#### Ranking

 Facebook  Twitter  Instagram  Youtube

Société	Total ▼
Vodacom rdc	222,907
Airtel rdc	72,833
orange rdc	40,683
 africell	36,407

standard telecom



22,083

### 1. Vodacom RDC

Détails des nombres des posts selon différents réseaux sociaux

 Engagement total  
14 févr. - 16 mars, 2021

63,289

 Engagement total  
1 janv. - 16 mars, 2021

109,401

 Engagement total  
1 janv. - 16 mars, 2021

6,522

 Engagement total  
1 janv. - 16 mars, 2021

1,492

### 2. Airtel RDC

Détails des nombres des posts selon différents réseaux sociaux

 Engagement total  
14 févr. - 16 mars, 2021

0

 Engagement total  
5 janv. - 16 mars, 2021

68,302

 Engagement total  
1 janv. - 16 mars, 2021

3,592

 Engagement total  
5 janv. - 16 mars, 2021

939

### 3. Orange RDC

Détails des nombres des posts selon différents réseaux sociaux

 Engagement total  
14 févr. - 16 mars, 2021

18

 Engagement total  
5 janv. - 16 mars, 2021

34,472

 Engagement total  
1 janv. - 16 mars, 2021

4,969

 Engagement total  
5 janv. - 16 mars, 2021

1,224

#### 4. Africell RDC

Détails des nombres des posts selon différents réseaux sociaux



#### 5. Standard télécom

Détails des nombres des posts selon différents réseaux sociaux



#### d. Top posts

##### Facebook




N°	Publications (735 trouvées)	Engagement total	Taux d'engagement	Reactions	Shares	Comments
1	<p><a href="#">Airtel rdc</a> Posted at: 15:25 7 janv.</p> <p>L'expérience 20/20 Airtel s'étend désormais aux delà de nos frontières. Restez connectés à internet à l'étranger avec les forfait...</p> <p><a href="#">Afficher sur Facebook</a></p>	11,241	236.58	10,944	34	263
2	<p><a href="#">Airtel rdc</a> Posted at: 17:01 12 févr.</p> <p>Avec le service roaming, communiquez en toute sérénité hors des frontières sans changer de numéro de téléphone. Activez-le en c...</p> <p><a href="#">Afficher sur Facebook</a></p>	11,216	236.05	10,968	35	213
3	<p><a href="#">Vodacom rdc</a> Posted at: 14:53 14 janv.</p> <p>Position de Vodacom Congo sur le RAM (Communiqué) Vodacom Congo tient à informer l'opini...</p> <p><a href="#">Afficher sur Facebook</a></p>	8,305	54.00	8,001	18	286
4	<p><a href="#">orange rdc</a> Posted at: 18:27 10 mars</p> <p>"Famille Orange, Voulez-vous gagner du cash? ☑ Multipliez vos transactions dès maintenant via #OrangeMoney ou tapez *4000# p...</p> <p><a href="#">Afficher sur Facebook</a></p>	7,236	2.46	7,142	3	91
5	<p><a href="#">Vodacom rdc</a> Posted at: 14:24 23 janv.</p> <p>C'est le weekend ! Relaxe-vous avec Playinc .. Jouez et téléchargez à 0 Méga vos jeux préférés sur https://playinc.com/cd... P...</p> <p><a href="#">Afficher sur Facebook</a></p>	6,919	44.99	6,796	17	106

## Instagram

N°	Publications (413 trouvées)	Engagement total	Taux d'engagement	Likes	Comments
1	<a href="#">Vodacom rdc</a> Posted at: 18:30 16 févr. Regarder un match de son équipe préférée avec sa chérie est une expérience qu'aucun footeux ne se souhaite. Suivez la Bande-ann... <a href="#">Afficher sur Instagram</a>	667	26.47	659	8
2	<a href="#">Vodacom rdc</a> Posted at: 16:19 26 janv. Retour en force de votre série SUR LE CANAPE gazmawete : le temps d'une session Live avec ses fans, SUPER SORAYA fait son appar... <a href="#">Afficher sur Instagram</a>	397	15.75	393	4
3	<a href="#">africell</a> Posted at: 09:31 1 févr. Nous étions fiers d'accompagner cet événement ; la sortie officielle du livre de madame andreamoloto "MATHY TU SAIS..." #af... <a href="#">Afficher sur Instagram</a>	285	61.84	283	2
4	<a href="#">africell</a> Posted at: 11:55 11 mars À l'occasion de la journée internationale de lutte pour les droits de la femme, nous souhaitons un plein succès aux femmes du... <a href="#">Afficher sur Instagram</a>	261	56.63	237	24
5	<a href="#">orange rdc</a> Posted at: 16:11 13 janv. #InclusionFinancière #fintech Nous mettons à votre disposition la CARTE VISA #OrangeMoney pour vos achats, paiements en ligne, ... <a href="#">Afficher sur Instagram</a>	200	27.32	184	16

## Twitter

N°	Publications (409 trouvées)	Engagement total	Taux d'engagement	Likes	Retweets	Replies
1	<a href="#">Airtel rdc</a> Posted at: 08:45 10 févr. Avec les forfaits hebdomadaires Airtel, chaque semaine vous apporte son lot de vibrations positives et d'efficacité. ✓ 7,5GB - ... <a href="#">Afficher sur Twitter</a>	417	138.54	403	14	0
2	<a href="#">orange rdc</a> Posted at: 16:04 13 janv. #InclusionFinancière #fintech Nous mettons à votre disposition la CARTE VISA #OrangeMoney pour vos achats, paiements en ligne, ... <a href="#">Afficher sur Twitter</a>	166	63.04	130	36	0

3	<a href="#">Vodacom rdc</a> Posted at: 09:59 16 févr.		152	15.76	147	4	1
	Faites encore plus simple et gagnez en temps ! . Retirez du Cash (jusqu'à 1000S ou l'équivalent en FC) directement et plus faci...						
	<a href="#">Afficher sur Twitter</a>						
4	<a href="#">Vodacom rdc</a> Posted at: 09:19 21 janv.		116	12.03	110	6	0
	APPEL EN CONFERENCE, organisez plus facilement vos réunions téléphoniques avec vos partenaires. . Appelez simultanément jusqu'à ...						
	<a href="#">Afficher sur Twitter</a>						
5	<a href="#">Vodacom rdc</a> Posted at: 15:08 19 janv.		115	11.92	114	1	0
	Envoyez du Cash de votre compte en FC et décidez que le bénéficiaire le ...						
	<a href="#">Afficher sur Twitter</a>						

## Youtube

N°	Publications (10 trouvées)	Engagement total	Taux d'engagement	Likes	Dislikes	Views	Comments
1	<a href="#">Vodacom rdc</a> Posted at: 14:18 16 févr.	32,854	10496.49	568	4	32,265	17
	SUR LE CANAPE EPISODE 5   LE MATCH   GAZ MAWETE   DANIELLA BONGONGO   VODACOM RDC   BANDE-ANNONCE						
	<a href="#">Afficher sur Youtube</a>						
2	<a href="#">Vodacom rdc</a> Posted at: 14:39 26 févr.	30,117	9622.04	1,029	13	29,014	61
	SUR LE CANAPE EPISODE 4   LES FANS   GAZ MAWETE   DANIELLA BONGONGO   VODACOM RDC						
	<a href="#">Afficher sur Youtube</a>						
3	<a href="#">Vodacom rdc</a> Posted at: 13:22 16 mars	82	26.20	6	0	76	0
	Spot Vodami End of the Year : subtitled version   Vodacom DRC						
	<a href="#">Afficher sur Youtube</a>						
4	<a href="#">Vodacom rdc</a> Posted at: 13:09 11 mars	61	19.49	2	0	59	0
	Comment Boucher ou Déboucher une SIM sur Vodacom RDC App						
	<a href="#">Afficher sur Youtube</a>						
5	<a href="#">Vodacom rdc</a> Posted at: 12:54 11 mars	41	13.10	3	0	38	0
	Comment naviguer sur l'application Vodacom RDC App						
	<a href="#">Afficher sur Youtube</a>						

### III. Indice de visibilité sur le web

Ce classement est effectué sur base de toutes les informations publiques disponibles sur chacune des entreprises pour attribuer un coefficient de visibilité de chaque entreprise sur la toile.

#### Ranking

1. Vodacom

7.63  
Webmii score

Vodacom Rdc



2. Airtel

7.10  
Webmii score

Airtel Rdc



3. Africell RDC

7.06  
Webmii score

Africell Rdc



4. Orange RDC

6.46  
Webmii score

Orange Rdc



5. Standard Télécom

3.90  
Webmii score

Standard Télécom Congo





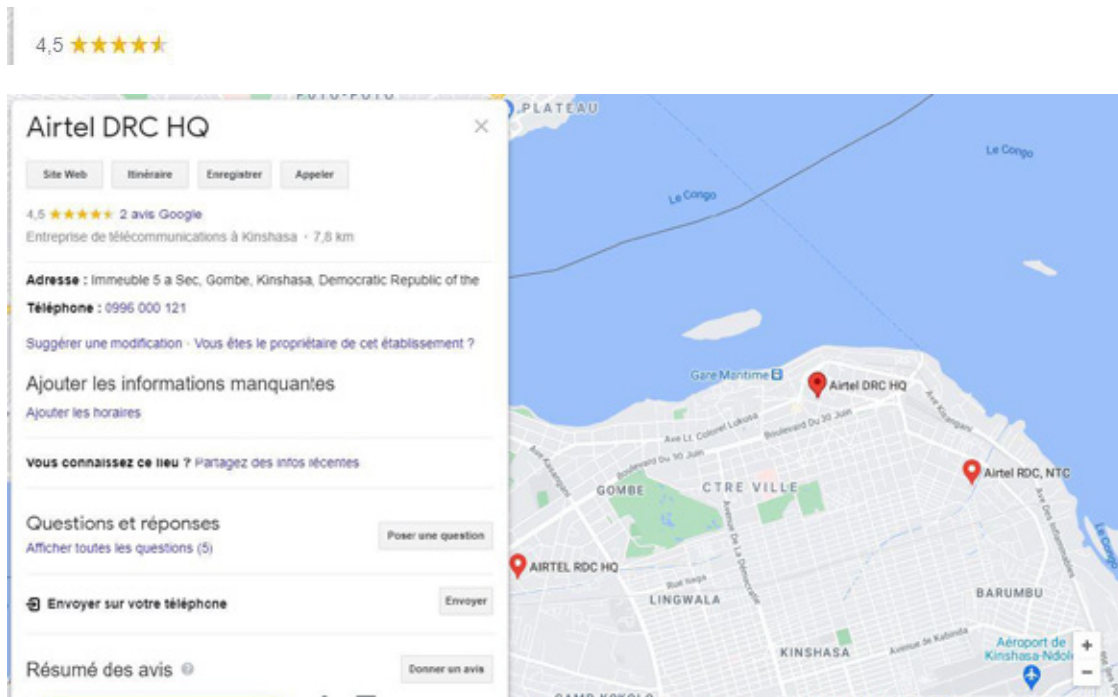
## IV. Plateforme d'avis (Google Mybusiness)

Ce classement rapporte la moyenne d'avis (notation) donnés par les internautes sur les profils Google Mybusiness de chaque entreprise citée.

### Ranking

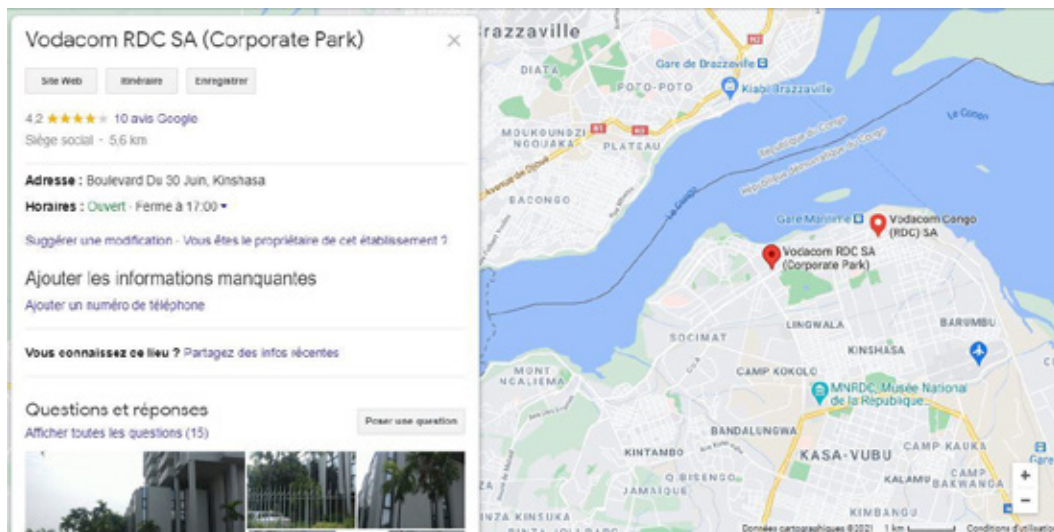
1. Airtel RDC (4.5 / 5)
2. Vodacom RDC (4.2 / 5)
3. Africell RDC (3.5 / 5)
4. Orange RDC (3.1 / 5)
5. Standard télécom (0.0 / 5)

#### 1. Airtel RDC



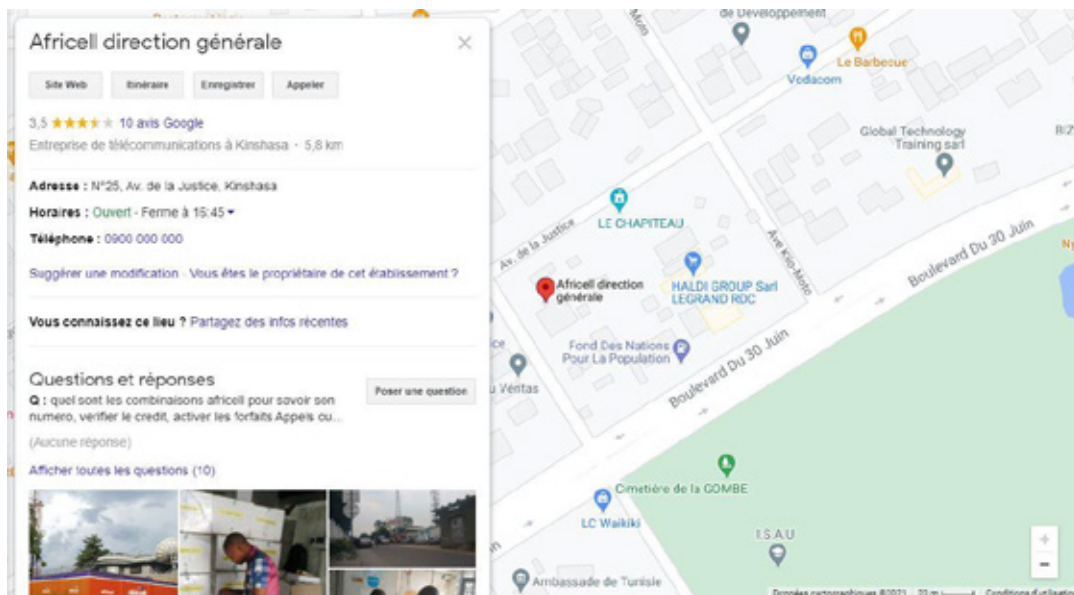
## 2. Vodacom RDC

4,2 ★★★★★ 10 avis Google



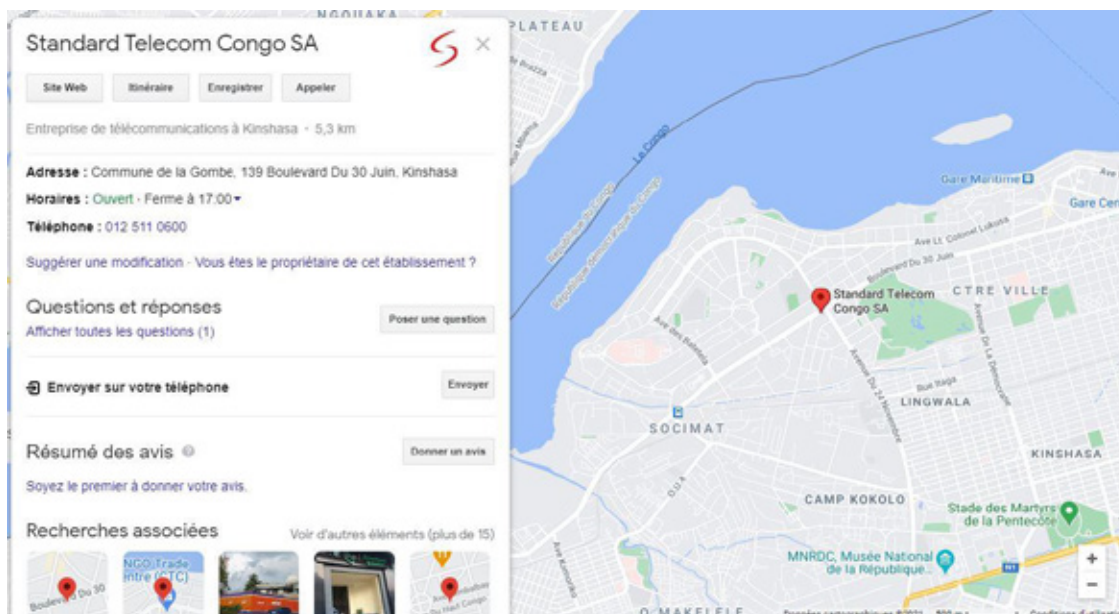
## 3. Africell RDC

3,5 ★★★★★ 10 avis Google





3,1 ★★★★★



## V. Application mobile

Classé par ordre décroissant des téléchargements.



### My Airtel

Airtel Africa • Style de vie

4,4★ 8,9 Mo ⬇ 10 M+



### Vodacom RDC app

Vodacom DR Congo • Professionnel

3,4★ 7,9 Mo ⬇ 100 k+



### Orange et moi Congo

Orange RD Congo • Productivité

3,5★ 11 Mo ⬇ 100 k+



### Africell


Africell GM • Outils

3,0★ 4,2 Mo ⬇ 10 k+

# Annexe

## Situation globale du digital

La population de la RDC approche de 91 millions d'habitants. Environ 39,63 millions (soit 43,6%) possède un téléphone mobile, 21,14 millions (23,2%) ont accès à internet et 4 millions (4,4%) sont sur les réseaux sociaux.

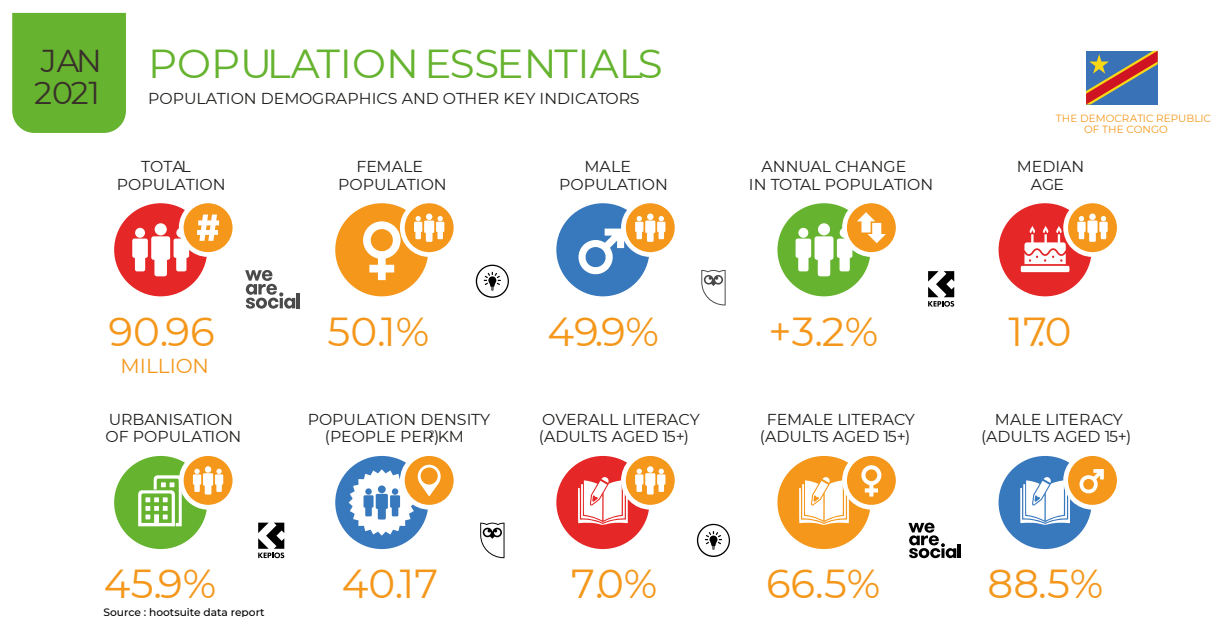


## Essentiel de la population (Démographie et autres indications)

Sur l'ensemble de la population congolaise, 50,1 % sont constitués des femmes, 49,9% d'hommes, donc une variation de +3,2%.

- Âge moyen : de 17.0
- Taux d'urbanisation : 45,9%
- Densité : 40,1%
- Taux d'alphabétisation global (adultes âgés 15+) : 77.0%
- Taux d'alphabétisation des femmes : 66.5%
- Taux d'alphabétisation d'hommes : 88.5%








Source : hootsuite data report



## Journalistes les plus suivis sur Facebook et Twitter

Mois de mars

■ Facebook ■ Twitter

Société		Total ▼	Modifier	Croissance
Christian Lusakueno		21 7,266	0	∞
Marius Muhunga		14 4,400	0	∞
Christian Bosembe		13 6,21 0	0	∞
Mira Mboma		10 7,932	0	∞
Paulette Kimuntu		51,020	0	∞
Papy Mboma		39,667	0	∞
Rachel Kitsita		17,306	0	∞
Israel Mutombo		2,785	0	∞

# Journalistes les plus actifs sur Facebook et Twiter

Mois de mars

Facebook
Twitter

Société		Total ▾	Modifier	Croissance
Paulette Kimuntu	<div></div>	1,169	+498	+74.22%
Mira Mboma	<div></div>	261	+17+	6.97%
Christian Bosembè	<div></div>	116	-102	-46.79%
Marius Muhunga	<div></div>	39	-41-	51.25%
Christian Lusakueno	<div></div>	29	-3	-9.38%
Israel Mutombo	<div></div>	7	-3	-30%
Papy Mboma	<div></div>	7	+4	+133.33%
Rachel Kitsita	<div></div>	6	+4	+200%

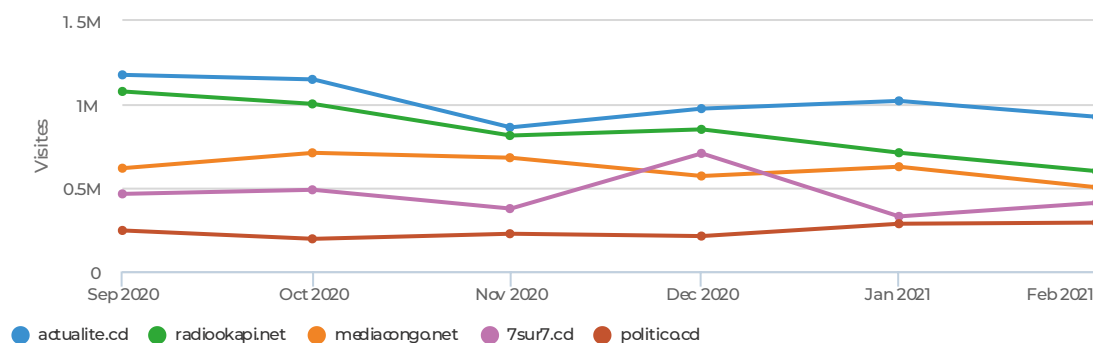
## Analyse du Trafic : Média en ligne

Tous les appareils | Toutes les régions | février 2021

Domaine	VisitesV	isiteurs uniques	Pages / Visite	Avg. Visit DurationT	aux de rebond
actualite.cd	925.5K <span>-9.32%</span>	230.2K <span>+0.80%</span>	1.75 <span>-9.83%</span>	07:46 <span>-2.10%</span>	681.4% <span>+3.52%</span>
radiookapi.net6	002K <span>-15.52%</span>	19.3.7K <span>-3.35%</span>	1.76 <span>-1.16%</span>	04:06 <span>-35.43%</span>	59.82% <span>-0.30%</span>
mediacongo.net5	03.6K <span>-19.64%</span>	143.4K <span>-16.57%</span>	2.74 <span>-5.07%</span>	08:27 <span>-16.75%</span>	48.28% <span>+3.41%</span>
7sur7.cd	410.4K <span>+24.68%</span>	89.0K <span>+4.24%</span>	1.62 <span>+5.38%</span>	11:14 <span>+17.01%</span>	70.80% <span>-6.06%</span>
politico.cd	292.3K <span>+2.39%</span>	71.5K <span>+9.14%</span>	2.03 <span>-4.54%</span>	07:30 <span>-5.26%</span>	59.35% <span>+0.47%</span>

## Diagramme de Comparaison : Média en ligne (Durée moyenne de la visite)

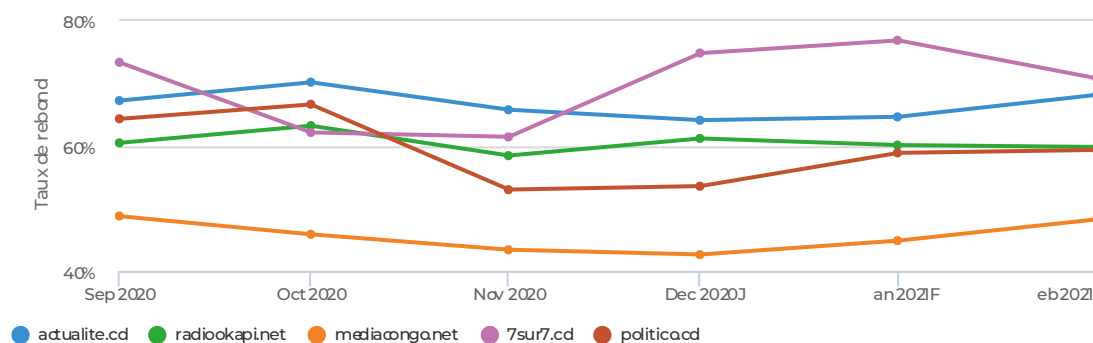
Mois de Février



## Diagramme de Comparaison : Média en ligne (Taux de rebond)

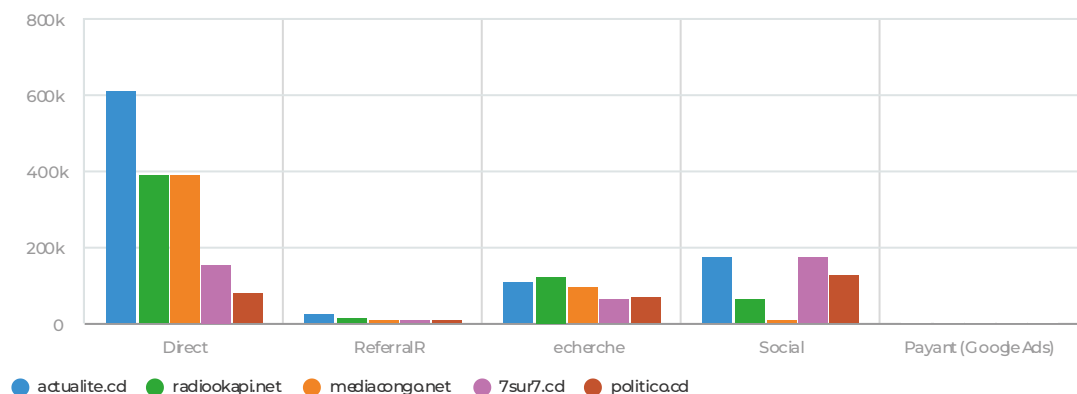
Mois de Février

actualite.cd | Tous les appareils | Toutes les régions | 6 derniers mois



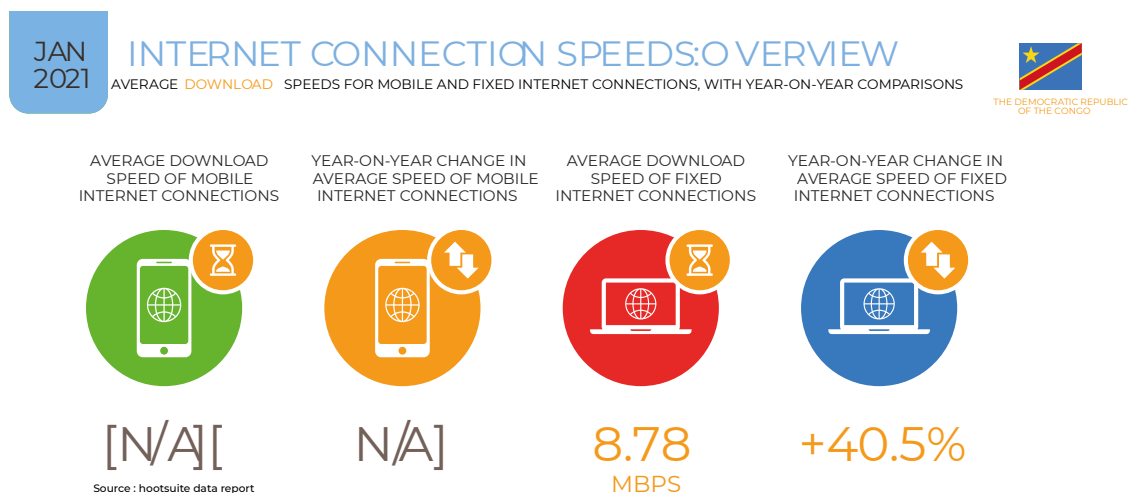
## Analyse des sources du Trafic : Média en ligne

Tous les appareils | Toutes les régions | février 2021



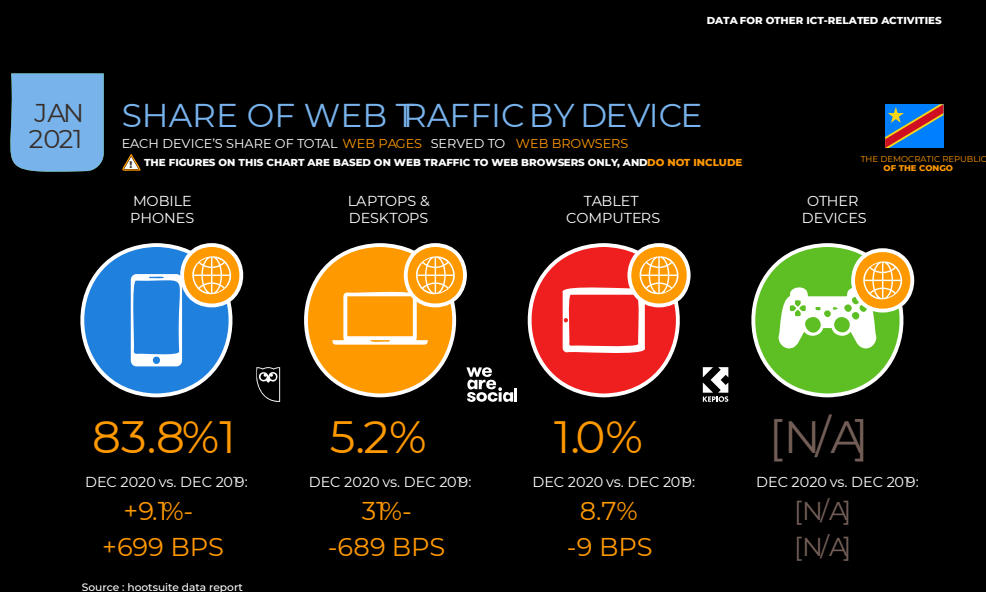
## Vitesse moyenne de connexion

La vitesse moyenne de téléchargement de la connexion Internet fixe (ordinateur) est de 8.78 Mbps dont une variation moyenne annuelle de +40,5%.



## Répartition de trafic web par type d'appareils

83.8% de trafic se fait via un appareil mobile, 15.2 via un ordinateur et 1.0% via une tablette.




## Répartition de trafic web par navigateur utilisé

- Chrome : 47.3%
- Opera : 37.7%
- Safari : 5.7%
- Firefox : 2.1%
- Samsung Internet : 2.0%
- Microsoft Edge : 1.7%
- Internet Explorer : 0.3%
- Autres navigateurs : 3.3%

## SHARE OF WEB TRAFFIC BY BROWSER

BASED ON WEB PAGES SERVED TO WEB BROWSERS RUNNING ON ANY DEVICE



## Les mots les plus recherchés en 2020 sur Google

JAN  
2021

## GOOGLESEARCH: TOP QUERIES IN 2020

THE MOST COMMON QUERIES THAT PEOPLE ENTERED INTO GOOGLE SEARCH BETWEEN 01 JANUARY AND 31 DECEMBER 2020



THE DEMOCRATIC REPUBLIC  
OF THE CONGO

#S	EARCH QUERYI	NDEX
01	RDC1	00
02	TUBIDY	83
03	LIVE	74
04	MFLASH	53
05	LIVE24	
06	REAL	46
07	VIDEO4	5
08	GOOGLE	38
09	LIVE 243	2
10	LIVESCORE3	1

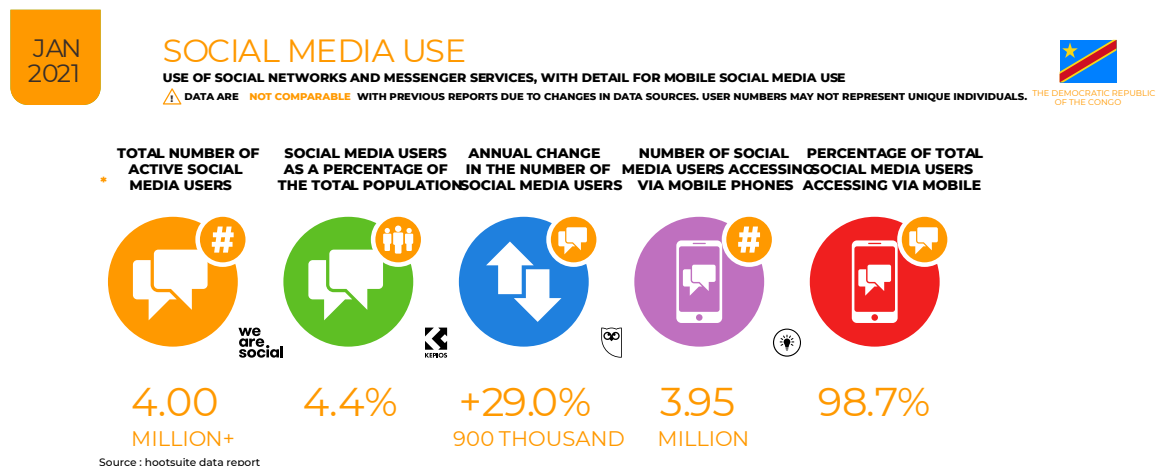
Source : hootsuite data report

#S	EARCH QUERYI	NDEX
11	M FLASH3	0
12	REAL MADRID2	8
13	MATCH2	7
14	M.FLASH2	5
15	FOREBET2	4
16	TRADUCTION	24
17	FACEBOOK	24
18	LIVE SCORE	22
	BARCELONE2	2
20	MERCATO2	0



## Utilisateurs des médias sociaux

- 4 millions d'utilisateurs actifs
- 4.4% d'utilisateurs actifs sur la totalité de la population
- +29,0% de variation du nombre d'utilisateurs actifs en une année
- 3.95 millions (98.7%) d'utilisateurs via le téléphone mobile



## Top recherches sur Youtube

**JAN 2021**

### GOOGLE SEARCH: TOP QUERIES IN 2020

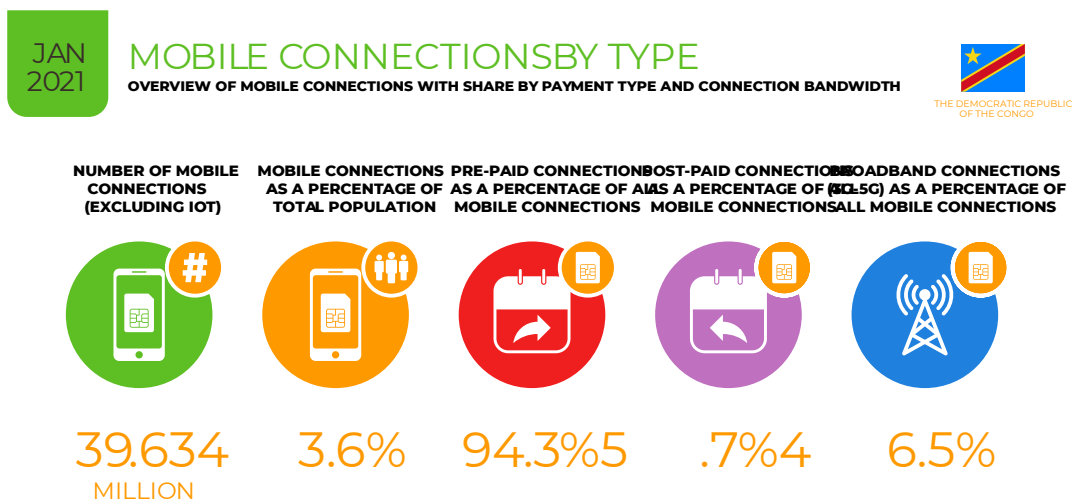
THE MOST COMMON QUERIES THAT PEOPLE ENTERED INTO GOOGLE SEARCH BETWEEN 01 JANUARY AND 31 DECEMBER 2020

THE DEMOCRATIC REPUBLIC OF THE CONGO

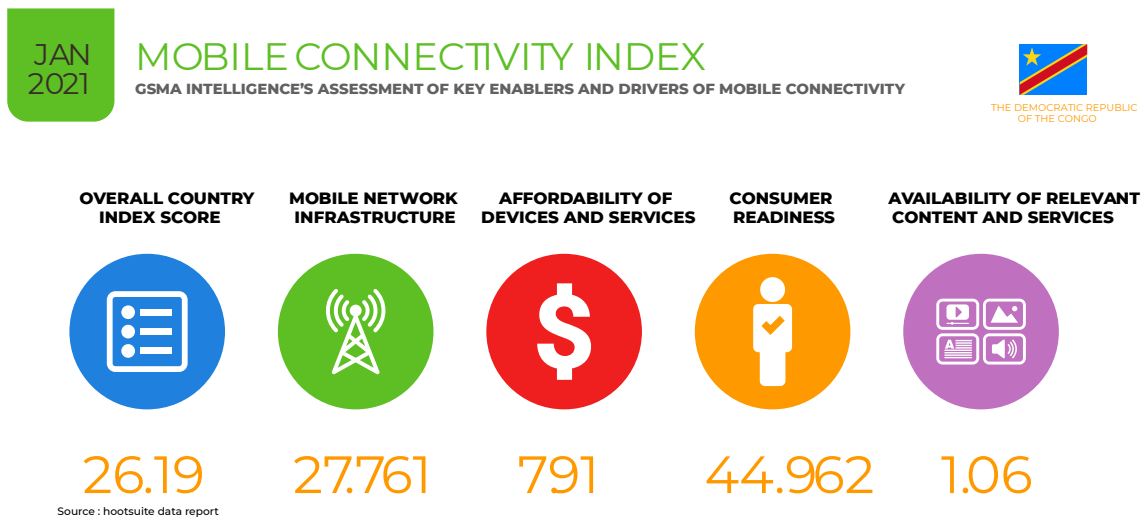
#S	EARCH QUERYI	NDEX
01	RDC1	00
02	TUBIDY	83
03	LIVE	74
04	MFLASH	53
05	LIVE24	
06	REAL	46
07	VIDEO4	5
08	GOOGLE	38
09	LIVE 243	2
10	LIVESCORE3	1
11	M FLASH3	0
12	REAL MADRID2	8
13	MATCH2	7
14	M.FLASH2	5
15	FOREBET2	4
16	TRADUCTION	24
17	FACEBOOK	24
18	LIVE SCORE	22
	BARCELONE2	2
20	MERCATO2	0

Source : hootsuite data report

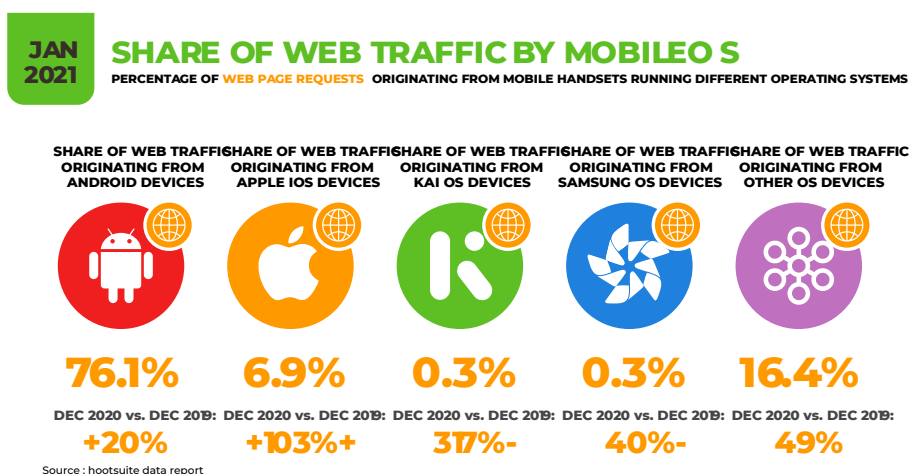
## Connections mobile par type



## Indice de connectivité mobile



## Répartition du trafic web par OS Mobile



---

## Comment les banques ont-elles été affectées par la crise sanitaire?

Certaines banques ont connu d'une part principalement une baisse de leurs revenus notamment due au fait de la baisse des commissions découlant d'une baisse des transactions et le ralentissement de l'activité économique. D'autre part, certaines d'entre elles ont vu leur coefficient d'exploitation (ratio des charges d'exploitation sur le produit net bancaire) s'améliorer en fonction des différents rééchelonnement des crédits accordés à la clientèle (moratoire de la Banque Centrale du Congo) et à la baisse des charges d'exploitation due principalement à la situation du télétravail.

## La crise a-t-elle été favorable au secteur des télécoms ?

En effet la crise a profité au secteur des télécoms. Ce secteur a connu l'effet inverse à celui des banques pendant la crise sanitaire de la COVID 19. En effet, nous avons observé une croissance positive du chiffre d'affaires du secteur qui a été confirmée par l'observatoire de la téléphonie mobile et qui s'élève à 0,51%, soit un passage de 379,75 millions de dollars américains à 381,68 millions de dollars au premier trimestre 2020.

Les compagnies de la téléphonie ont vu leurs recettes augmenter et cela est dû en grande partie aux recettes de l'internet mobile et du mobile money.

La situation d'Etat d'urgence et de distanciation sociale a favorisé cette croissance dans le secteur des télécoms.

## Les opportunités

L'agency Banking, une offre à encourager sur le marché Les agents bancaires sont plus proches de la clientèle que les agences des banques. En effet, la prolifération de l'agency Banking en RDC favoriserait d'une part la croissance du taux de bancarisation, et la dématérialisation des paiements. Les banques, les compagnies de téléphonie mobile et les Fintechs y trouvent tous leur compte. L'Open Banking : Partenariats Fintechs / Bank Plusieurs banques développent en elles-mêmes des solutions fintechs pour mieux accompagner leur clientèle dans la fourniture d'un service de proximité et de qualité. Par contre d'autres ont recouru à des entreprises, ou des entrepreneurs qui ont créé des start Up qui offrent des services financiers en ligne. L'opportunité est réelle sur le marché Congolais, pour accompagner les banques, les sociétés de télécommunication, mais aussi l'administration publique dans le déploiement des solutions Fintechs. Dématérialisation des paiements (Cashless Society) Les services financiers en ligne favorisent la dématérialisation des paiements. Plus la population congolaise sera orientée « digital » et paiements en ligne, moins il y aura de la circulation des espèces monétaires. La dématérialisation des paiements contribuera aussi à la lutte contre la criminalité financière.

